

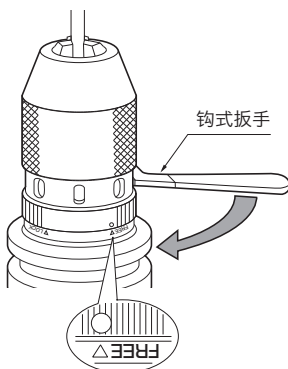
使用前请仔细阅读这些说明，并将其置于操作人员可随时取用之处。

三爪刀柄的操作方法

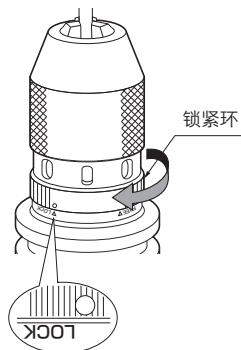
①夹持刀具。



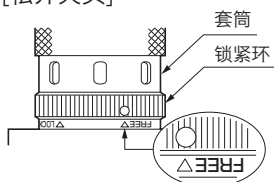
②用钩式扳手锁紧。



③将锁紧环上的○标记对准LOCK的“△标记”。与LOCK标志对齐，即使反转时也可以放心使用。



[松开夹头]



松开刀柄时，请务必将锁定环设置为“FREE”，并使用扳手将其松开。如果您的锁定环处于“LOCK”位置时尝试松开刀柄，锁定环可能会变得不可移动，导致无法松开套筒。万一锁定环卡住时，您可尝试在拧紧套筒的同时将锁定环转至“FREE”位置，从而可能恢复正常操作。

⚠ 请注意

●安装刀具时的注意事项

- 刀具的刃部非常危险，请衬上布等拿取。
- 请勿夹持切削刃部及立铣刀的槽部。

●其他注意事项

- 拉钉请使用 (BIG) 生产的产品，每2年更换一次。
- 请勿使用头部有打痕、本体部弯曲的拉钉。